

## TUTORIAL CASDATRO APLICATIVO CRUZ AZUL SAÚDE

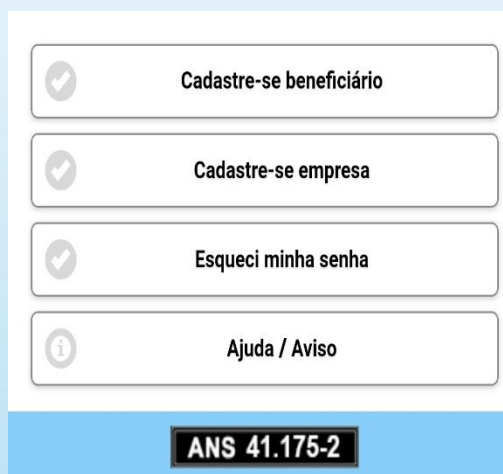
**PASSO 1-** Acesse o APP NO PLAY STORE ou APP STORE e BAIXE O APLICATIVO DA CRUZ AZUL SAÚDE.




**PASSO 2-** Para o acesso do aplicativo o LOGIN é o número do CPF ou CNPJ e a SENHA são os 5 primeiros números do CPF ou CNPJ. **Caso não entre, favor seguir o passo 3.**




**PASSO 3-** Clique em CADASTRE-SE BENEFICIÁRIO OU CADASTRE-SE EMPRESA.





## PASSO 4- Preencha os campos mencionados para ativar o Cadastro.


Login 


### Ativar cadastro - beneficiário


Data de Nascimento:  Data de nascimento do titular do contrato


Email:  E-mail

CPF:  CPF do titular do contrato

Crie uma senha:  Crie uma senha com caractere, numeros e ao menos um caracter especial ex: Pf123456\$

Repita a senha:  Repita a senha criada

 Enviar

Login 

### Ativar cadastro - empresa


Email:  E-mail do responsável pelo contrato

CNPJ:  CNPJ da empresa responsável pelo contrato

Contrato:  Contrato

Crie uma senha:  Crie uma senha com caractere caixa alta, baixa, numeros e ao menos um caracter especial ex: Pj123456\$

Repita a senha:  Repita a senha criada

 Enviar

**Obs:** Após o preenchimento dos dados, você receberá um e-mail **FALE CONOSCO CRUZ AZUL SAUDE** de Confirmação de Cadastro no Aplicativo.